

en How To Play

To play, pick a puzzle from the suggestions included in this document. Using the coloured pegs, set up the game board to match the guide for your chosen puzzle.

The objective is to now fill all 81 holes so that each column, row and square of the game board feature all of the nine colours.

Start with a puzzle from the 'easy' section, and as you solve them, progress through the 'moderate' and 'advanced' puzzles for a greater challenge. The solution to each puzzle is included on the final page of this document.

fr Comment Jouer

Pour jouer, choisir un puzzle sur la fiche de suggestions incluse dans ce document. Disposer les pions de couleur de la même façon que sur le guide choisi.

L'objectif est de remplir les 81 trous restants afin que chaque colonne, chaque rangée et chaque carré comprennent chacune des neuf couleurs.

Commencer avec un puzzle 'facile', puis augmenter la difficulté en passant par le niveau 'moyen' et 'difficile' pour plus de challenge. La solution pour chaque puzzle est incluse sur la dernière page de ce document.

de Spielweise

Um das Spiel zu beginnen, wählen Sie ein Rätsel aus den Vorschlägen in diesem Dokument aus. Verwenden Sie die bunten Stifte, um das Spielbrett entsprechend der Anleitung für das ausgewählte Rätsel vorzubereiten.

Das Ziel ist es nun, alle 81 Löcher so zu füllen, dass jede Spalte, Reihe und jedes Quadrat des Spielbretts alle neun Farben enthalten.

Fangen Sie mit einem Rätsel aus dem 'einfach' Abschnitt an und steigern Sie sich, indem Sie sich durch die Rätsel im 'mittlere' und 'fortgeschrittenen' Bereich arbeiten. Die Lösung für jedes Rätsel findest du auf der letzten Seite dieses Dokuments.

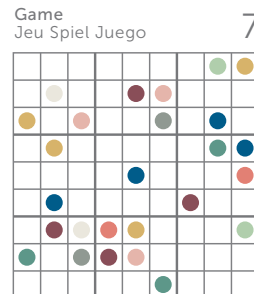
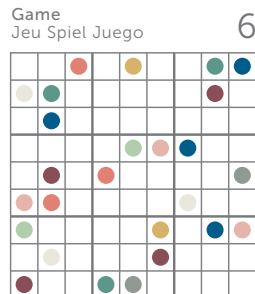



es Cómo Jugar

Para jugar, elige un rompecabezas de las sugerencias incluidas en este documento. Usando las clavijas de colores, Configura el tablero de juego para que coincida con la guía del rompecabezas elegido.

El objetivo ahora es llenar los 81 hoyos para que cada columna, fila y cuadrado del tablero de juego presente los nueve colores.

Comience con un rompecabezas de la sección "fácil" y, a medida que los resuelva, avance a través de los rompecabezas "moderados" y "avanzados" para un desafío mayor. La solución de cada rompecabezas está incluida en el página final de este documento.

Easy
Facile
Leicht
Fácil




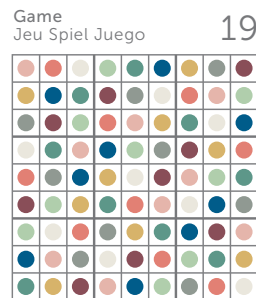






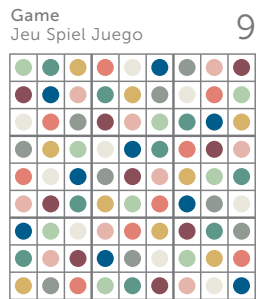






Moderate
Moyen
Mittelschwer
Moderado



Advanced
Difficile
Fortgeschritten
Avanzado



Solutions
Lösung
Soluciones



 **WARNING!** CHOKING HAZARD - CONTAINS SMALL PARTS.
Not suitable for children under 3 years. Retain information for reference.

 **ACHTUNG!** ERSTICKUNGSGEFAHR - KLEINTEILE. Nicht geeignet für
Kinder unter 3 Jahren. Informationen zum nachschlagen aufbewahren.

 **ATENCIÓN!** PELIGRO DE ASFIXIA - PIEZAS PEQUEÑAS. No apto para
niños menores de 3 años. Guarde la información para futuras referencias.

 **ATTENTION!** RISQUE D'ÉTOUFFEMENT - CONTIENT DE PETITES PIÈCES.
Ne convient pas aux enfants de moins de 3 ans. Conservez ces informations.



Luckies™

MADE IN CHINA | FABRIQUÉ EN CHINE | IN CHINA HERGESTELLT | HECHO EN CHINA



DESIGN BY LUCKIES FOR SUCK UK LTD
LUCKIES.CO.UK | ALL RIGHTS RESERVED
UK – LONDON, ENGLAND, NW1 9AY
EU – 36 AVENUE HOCHÉ 75008 PARIS
USA – 120 RESOURCE AV MD 21550